

Durchführung der Selbsttests für Kinder und Lehrer

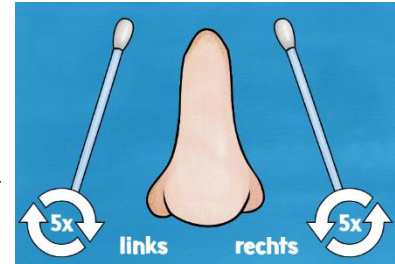
Vorab: Lehrkraft gibt Tischsets und Testmaterial + Wäscheklammer aus.

1) Noch nichts anfassen, alles bleibt immer auf dem Tischset!

2) Hände waschen.

3) auspacken: - Testkassette

- Deckel von Röhrchen abmachen,
Röhrchen in Wäscheklammer klemmen



4) **Maske abnehmen**

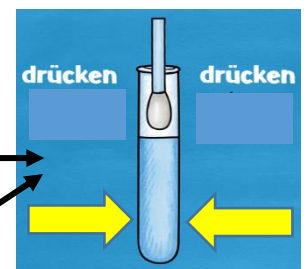
5) 5 mal in beiden Nasenlöchern drehen

6) Stäbchen in Röhrchen stecken

7) **Maske aufsetzen**

8) Röhrchen mit Teststab von Wäscheklammer lösen

9) Röhrchen mit dem Teststab zusammendrücken und 10 mal so gedrückt den Stab im Röhrchen rühren.



10) Röhrchen fest zusammendrücken, dabei Teststab rausziehen, Teststab zurück in alte Verpackung (auf Tischset ablegen)

11) „Deckel“ (mit Spitze) auf Röhrchen setzen

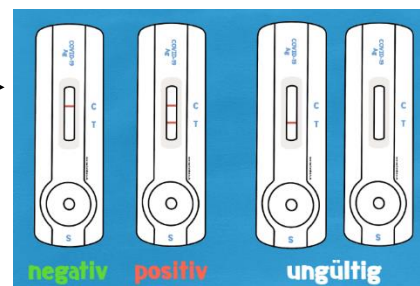


12) Genau 4 Tropfen auf rundes Fenster in Testkassette tropfen



13) 15 Minuten warten, dabei bleibt alles an seinem Platz (Lesezeit,...)

14) Ablesen des Ergebnisses



Zeige stumm auf dein Ergebnis, wenn dich die Lehrkraft dazu auffordert.

15) Wickel den gesamten Müll in das Tischset und wirf ihn nach Aufforderung weg.